

## Planétarium

Matériel :

Une boîte de conserve

Un ouvre-boîte

Une lampe de poche

Un crayon

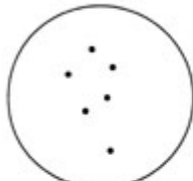
Carton

Ciseaux

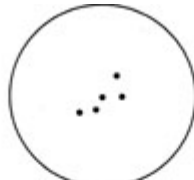
Aiguille

La boîte de conserve doit être assez grande pour contenir la lampe de poche. Avec l'ouvre-boîte, enlève les deux bouts de la boîte de conserve. Dans le carton, découpe des ronds un peu plus grands que le diamètre de la boîte de conserve. Imprime ces constellations | autres 1 | autres 2. Tu peux aussi en prendre d'autres modèles dans un livre. Colle chaque constellation sur un rond de carton et perce l'endroit de chaque étoile avec l'aiguille. Mets la lampe de poche dans la boîte de conserve, la lumière vers le haut. Place un rond avec une constellation sur le dessus. La constellation apparaîtra au plafond.

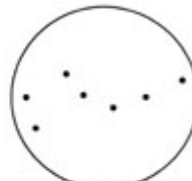
Constellations :



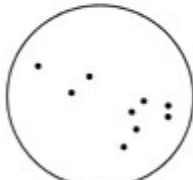
BOUVIER



CASSIOPÉE



GRANDE OURSE



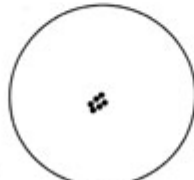
LION



ORION

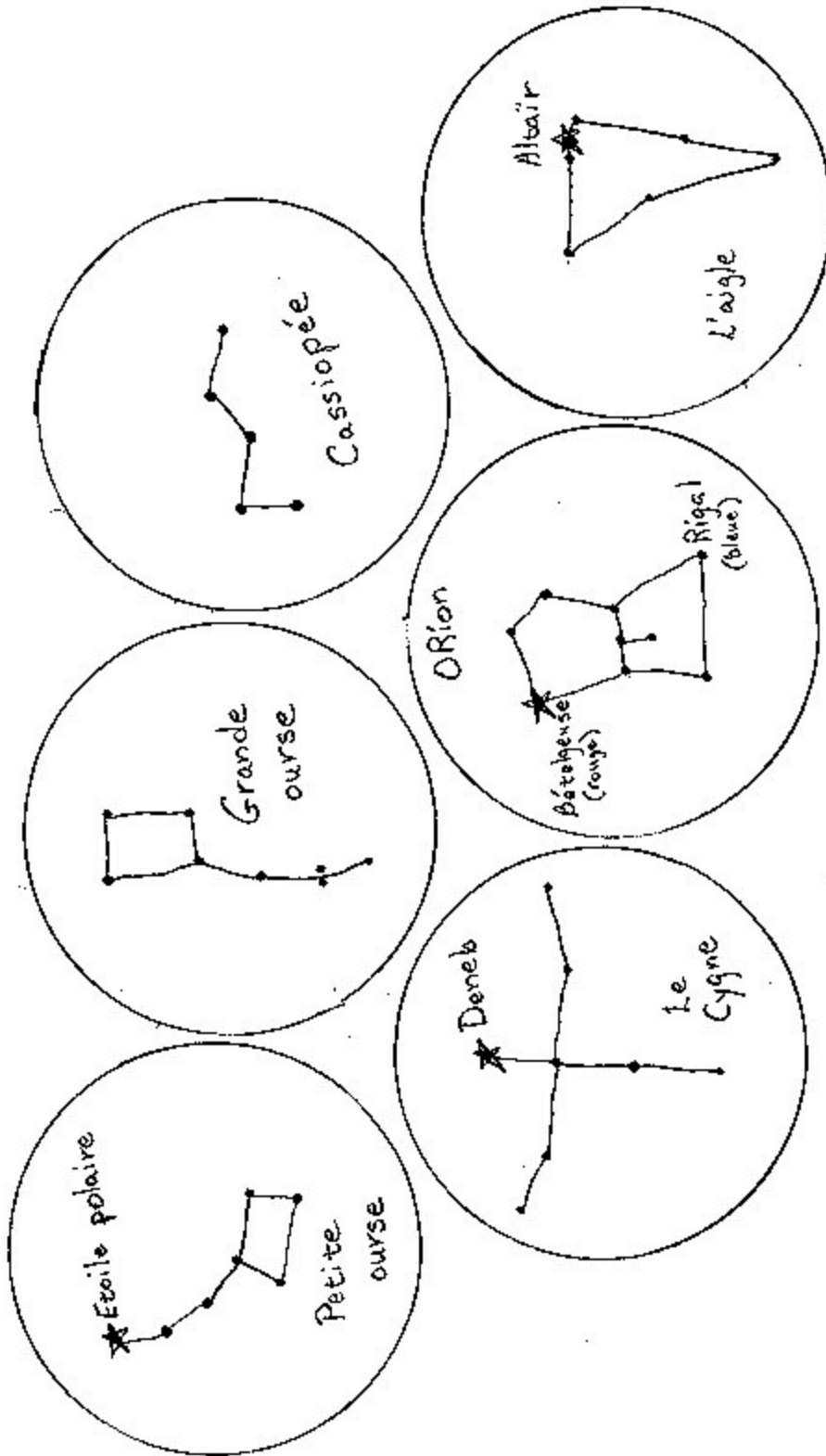


PETITE OURSE



PÉLÉADES

Autres 1 :



Autres 2 :

