

L'UNIFORME DES CASTORS

7-8 ans

À chaque changement de branche, les badges sont modifiés à l'exception des insignes du district et d'unité ou de groupe.

Description



- Chemise verte
- Chandail à manches courtes assorti aux couleurs de l'uniforme
- Foulard de groupe ou des Scouts du Canada
- Nœud de foulard
- Pantalon gris foncé (anthracite) avec ceinture







4



Insignes

	1	District
	2	Unité ou groupe
	3	Branche
	4	Gardien de l'effort (Noeud)

Niveaux de plongée		
	5	Source
	6	Ruisseau
	7	Cascade
	8	Étang

Bûchettes		
	9	Sécurité
	10	Environnement
	14	Castor averti
	15	Intérêt personnel
	16	Plein air

11	Secourisme
12	Insigne spécial (Ex.: badges de solidarité, badges anniversaire, etc.)
13	Réplique miniature de la médaille de bravoure.

Tout autre badge se place sur la couverture de camp. Il faut coudre les badges et non les coller au fer à repasser, au risque de faire fondre la chemise.