

7-8 ans


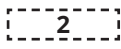


À chaque changement de branche, les badges sont modifiés à l'exception des insignes du district et d'unité ou de groupe.





## Description

- Chemise verte
- Chandails à manches courtes assorti aux couleurs de l'uniforme
- Foulard de groupe ou des Scouts du Canada
- Nœud de foulard
- Pantalon gris foncé (anthracite) avec ceinture



## Insignes

|   |   |   |                             |
|---|---|---|-----------------------------|
|   |  | 1 | District                    |
|   |  | 2 | Unité ou groupe             |
|  |   | 3 | Branche                     |
|   |   | 4 | Promesse – insigne ou croix |

| Niveaux de plongée  |   |          |
|---|---|----------|
|  | 5 | Source   |
|  | 6 | Ruisseau |
|  | 7 | Cascade  |
|  | 8 | Étang    |

| Bûchettes   |    |               |
|---|----|---------------|
|  | 9  | Sécurité      |
|  | 10 | Environnement |

|   |    |   |
|---|----|---|
|  | 11 | Secourisme  |
|  | 12 | Insigne spécial<br>(Ex.: badges de solidarité, badges anniversaire, etc.) |



Tout autre badge se place sur la couverture de camp. Il faut coudre les badges et non les coller au fer à repasser, au risque de faire fondre la chemise.